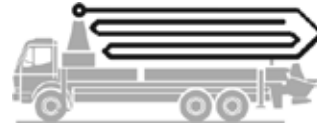


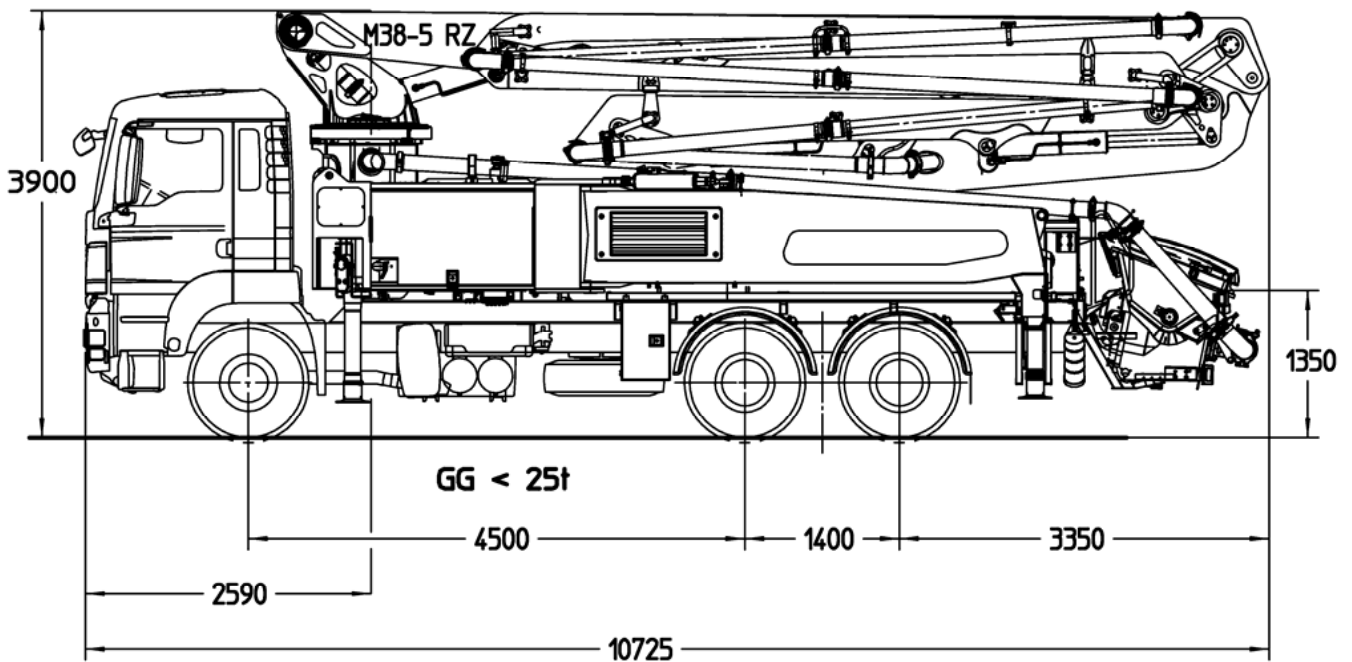
# Autobetonpumpe

# BSF 38-5.14 H

Fördermenge bis 160 m<sup>3</sup>/h  
Förderdruck bis 130 bar\*



.16 H  
.16 H LS



Hinweis: Standardausführung. Maße und Gewichte je nach Fahrzeug, Fahrerhaus, Pumpe und Ausstattung.  
Maße in mm, beispielhaft für MAN TGS 26.400.  
Abbildungen enthalten Sonderausstattungen.

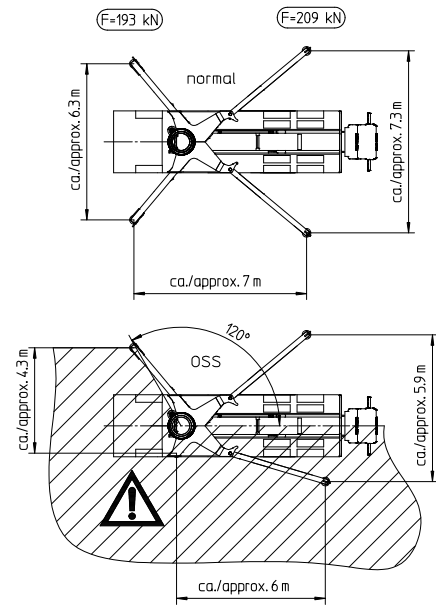
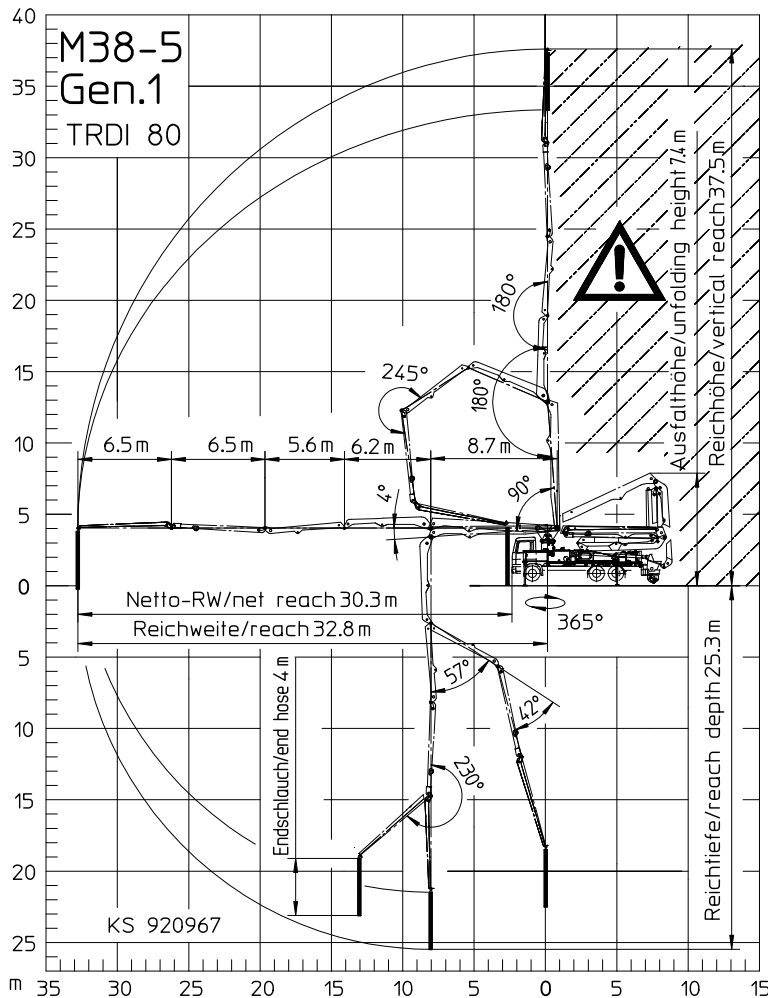
## Technische Daten

Verteilmast M 38-5		
Anzahl Arme		5
Reichhöhe	m	37,5
Reichweite	brutto	m 32,8
	netto	m 30,3
Reichtiefe max.	m	25,3
Ausfalthöhe	m	7,4
Länge Endschlauch	m	4
Faltungsart		RZ
Förderleitung		DN 125

Pumpe		BSF	.14 H	.16 H	.16H LS
Stangenseite	Fördermenge	m <sup>3</sup> /h	140	160	-
	Förderdruck	bar	70	85	-
	Hübe	1/min.	27	31	-
Bodenseite	Fördermenge	m <sup>3</sup> /h	88	108	160
	Förderdruck	bar	112	130	85
	Hübe	1/min.	17	21	26
	Förderzylinder	Ø mm	230	230	250
	Hub	mm	2100	2100	2100

\*) Förderleitung Verteilmast max. 85 bar.  
Alle Daten max. theoretisch.

# Reichweitendiagramm, Abstützung



OSS ist nicht im Serienumfang enthalten.  
Abmessungen sind konfigurationsabhängig.



Bereich in dem nicht mit dem  
Endschlauch gearbeitet werden darf.

## Lieferumfang Serie

Abschleppöse	Ergonic Pump System (EPS) inkl. Ergonic Output Control (EOC)
Abstützplatten an Schwenkbein in Halter	Ersatzhydraulikschlauch im Schlauchpaket
Anschlüsse für Noteinspeisung	Fahrzeughupe über Pilztaster am Trichter
Arbeitsscheinwerfer zur Ausleuchtung Trichter, abnehmbar LED	Fettzentralschmierung Trichter, elektrisch
Aufstiege, erste Stufe klappbar	Förderkolben 'Kompakt' (16 H), 'Single' (16 H LS)
Beleuchtung Modulschrank LED	Förderleitung (1-Lagen) PM40, am Armpaket
Betonierstop bei Leerlaufdrehzahl	Förderzylinder verchromt
Betontrichter RS 909 mit Rührwerk	Funkfernsteuerung Ergonic 2.0 mit Display, mit Kabel verwendbar
Betriebsanleitung (1 x Papier, 1 x CD-ROM), Ersatzteil-Listen	Gelenkwelle wartungsfrei
Bordwerkzeug inkl. Standardzubehör	Gummikragen Betonpumpentrichter
C-Rohranschluss zur Wassertankbefüllung	Handlauf links und rechts (nicht EWR)
Diagnose-Schnittstelle	Klappbogen mit Reinigungsöffnung
Einstelloptionen und Maschinen-Fehlermanagement (EGD-RC)	Lieferscheinbox, Kunststoff
Endschlauch 4,0 m DN 125 5,5"	Pendelplatten

Pritsche rutschhemmend
Reinigungsdeckel mit Schiebepin
Rührwerk- und Wasserpumpe über Funk- u. Ort-Bedienung
Rührwerkssicherheitsabschaltung als RFID mit Anlaufschutz
Schwammkugel-Behälter
Spritzschlauch 10 m inkl. Halter
Spritzschutz starr
Spülwasserpumpe 160 l/min 25 bar
S-Rohrumschaltung Hase/Schnecke
Verschleißbrille DURO 22
Wasserabgang für Kleinmengen an Trichter (1/2")
Wassertank 800 l

Detaillierter Lieferumfang siehe Angebot.  
Fragen Sie nach unserem umfangreichen  
Optionsangebot.